



AB 622

Powiatowa Stacja Sanitarno-
Epidemiologiczna
ul. Jasna 10, 65-470 Zielona Góra
Oddział Laboratoryjny
Sekcja Badań Środowiskowych

tel. /68/ 414 80 22
fax: /68/ 35 1-47-96
psse.zielonagora@sanepid.gov.pl

**SPRAWOZDANIE Z BADAŃ
NR OL-LBŚ-145/2023
z dnia 09.08.2023**

Ilość egzemplarzy 2
Egzemplarz Nr 1
strona / stron:
1/2

A Nazwa klienta: Urząd Miasta Zielona Góra ul. Podgórna 22	
Identyfikacja zlecenia / umowy klienta	Zlecenie z dnia: 01.08.2023
Sygnatura wewnętrzna zlecenia/ umowy	LBŚ.9051.21.25.2023
Informacje dotyczące pobierania próbek	Data pobrania próbki: 03.08.2023
	Numer protokołu pobrania: OL-160/2023
	Identyfikacja próbkobiorcy: przedstawiciel Powiatowej Stacji Sanitarno - Epidemiologicznej: E. Adameczyk
Opis i identyfikacja obiektu badania	Przedmiot badania: próbki wody Próbka wody ze studni prywatnej
	Stan próbek: prawidłowy
Data dostarczenia do badania	03.08.2023
Data wykonania badania	03.08.2023 - 09.08.2023
Załączniki	Załącznik nr 1. Sprawozdanie z badań nr D/299/657/2023/LB- AS/PLC,PGC/ Załącznik nr 2. Sprawozdanie z badań nr D/299/657/2023/LB-WiPF/PCH/ Załącznik nr 3. Sprawozdanie z badań nr DL.OBS.9051.01247.2023.S

Wyniki/ rezultaty badań				
Parametr	Metoda badawcza	Jednostka	Nr próbki OL- 484 „S”	Wartość parametryczna ^{1*)}
Miejsce pobrania próbki:			Kran w ogrodzie przy budynku ul. Liliowa 4, Życa, Z.G 66-016	
Mętność	PN-EN ISO 7027-1:2016-09 zakres: (0,10-50) NTU	NTU	0,17 ± 0,04	Zalecany zakres wartości do 1,0
Barwa	PN-EN ISO 7887: 2012 + Apl: 2015-06 metoda C zakres: (2-10) mg/l Pt	mg/l Pt	3 ± 1 7,7 pH	---
Liczba progowa zapachu (TON)	PB/LBŚ-06 wydanie 2 z dnia 04.08.2005r. zakres: (1-3)		< 1 ³⁾	---
pH	PN-EN ISO 10523:2012 zakres: (4,0-10,0) pH		7,5 ± 0,1 (T pomiaru 17,1°C)	6,5 - 9,5
Przewodność elektryczna właściwa	PN-EN 27888: 1999 zakres: (1-0-2500) µS/cm	µS/cm	284 ± 2 (T pomiaru 17,1°C)	2500
Stężenie jonu amonowego	PB/LBŚ-25 wydanie 1 z dnia 31.07.2020 zakres: (0,10 - 1,0) mg/l	mg/l	< 0,10 (0,10 ± 0,03)	0,5
Utlenialność z KMnO ₄ (indeks nadmanganianowy)	PN-EN ISO 8467:2001 zakres: (0,50 - 10) mg/l	mg/l O ₂	< 0,50 (0,50 ± 0,06)	5,0
Sumaryczna zawartość wapnia i magnezu (twardość ogólna)	PN-ISO 6059:1999 zakres: (5-500) mg/l	mg/l	125 ± 4	60-500

Wyniki/ rezultaty badań odnoszą się do otrzymanej próbki

W dane pozyskane od klienta, w tym mogące wpływać na ważność wyników

^{1*)}Zgodnie z rozp. Ministra Zdrowia z dnia 7 grudnia 2017r. Dz. U. z 2017 poz. 2294;

UWAGA: przepisów rozporządzenia nie stosuje się do wody pochodzącej z indywidualnych ujęć wody zaopatrujących mniej niż 50 osób lub dostarczającej mniej niż średnio 10 m³ wody na dobę, chyba że woda jest dostarczana w ramach działalności gospodarczej lub do budynków użyteczności publicznej lub do budynków zamieszkania zbiorowego lub do podmiotów działających w rytmie społecznym, wykorzystujących wodę.

²⁾Pożądana wartość tego parametru w wodzie w kranie u konsumenta - do 15 mg Pb/l.

³⁾Zapach/Liczba progowa zapachu/TON. Akceptowalny dla laboratoryjnego zespołu oceniającego.

Liczba za znakiem „±” oznacza niepewność rozszerzoną przy poziomie ufności ok. 95% i współczynniku rozszerzenia k=2, oszacowaną bez procesu pobierania próbek.

Liczba za znakiem „<” oznacza dolną granicę zakresu pomiarowego.

Pomiar przewodności elektrycznej uwzględnia korektę za pomocą urządzenia do kompensacji wpływu temperatury.



AB 622

Powiatowa Stacja Sanitarno-Epidemiologiczna ul. Jasna 10, 65-470 Zielona Góra Oddział Laboratoryjny Sekcja Badań Środowiskowych	tel. /68/ 414 80 22 fax: /68/ 351-47-96 psse.zielonagora@sanepid.gov.pl
SPRAWOZDANIE Z BADAŃ NR OL-LBŚ-145/2023 z dnia 09.08.2023	Ilość egzemplarzy 2 Egzemplarz Nr 1 strona / stron: 2/2

Osoby autoryzujące sprawozdanie z badań:

Asystent
09.08.2023 *Wiatr*
mgr inż. **Justyna Wiatr**

Zatwierdził NIK
SEKCYJA BADAŃ ŚRODOWISKOWYCH
09.08.23 *H. Janiś*
data i podpis

Otrzymują:

1. Urząd Miasta Zielona Góra ul. Podgórna 22 (1 egzemplarz)
2. a/a

Koniec sprawozdania

Klient ma prawo do reklamacji w ciągu 21 dni od otrzymania sprawozdania.

Wyniki badań odnoszą się wyłącznie do badanych obiektów.

Sprawozdanie z badań bez pisemnej zgody Powiatowej Stacji Sanitarno-Epidemiologicznej w Zielonej Górze nie może być powielane inaczej, jak tylko w całości.



AB 438

strona 1 z 2

DZIAŁ LABORATORYJNY

Wojewódzka Stacja Sanitarno-Epidemiologiczna w Poznaniu, ul. Noskowskiego 23, 61-705 Poznań

LABORATORIUM BADANIA WODY I POMIARÓW FIZYCZNYCH

ul. Noskowskiego 21, 61-705 Poznań

tel.: 61 8544-826, 61 8544-829 e-mail: lbwipf.wsepoznan@sanepid.gov.pl

SPRAWOZDANIE Z BADAŃ nr D/299/657/2023/LB-WiPF/PCH/

*Nazwa i adres zlecciodawcy: Powiatowa Stacja Sanitarno-Epidemiologiczna w Zielonej Górze

65-470 Zielona Góra, ul. Jasna 10

*Cel / przyczyna badań: przedstawianie wyników w obszarze regulowanym prawnie

Próbka pobrana / dostarczona przez: próbkobiorcę PSSE

Nr rejestru próbek: D/299/657/2023

*Identyfikacja metody pobierania próbek: PN-ISO 5667-5:2017

*Data pobrania próbki: 03.08.2023 r.

Przedmiot badań (rodzaj próbki): woda do spożycia przez ludzi

Data przyjęcia próbki: 03.08.2023 r.

*Opis próbki / oznakowanie: woda / OL-160/2023 (17)

Stan próbki: dobry

*Miejsce pobrania: woda ze studni - Łężyca

Kran w ogrodzie przy budynku

Łężyca, ul. Liliowa 1, 66-016 Zielona Góra

Data rozpoczęcia badań fizykochemicznych: 03.08.2023 r.

Data zakończenia badań fizykochemicznych: 05.08.2023 r.

Laboratorium badawcze akredytowane przez PCA, Nr AB 438. Metody badawcze objęte zakresem akredytacji oznakowano symbolem A.

Sprawozdanie z badań zawiera wyniki badań wykonane metodami akredytowanymi i nieakredytowanymi.

WYNIKI BADAŃ

Lp.	Parametr	Identyfikator metody badawczej ¹⁾	Wynik/ Informacja o rezultacie badania ²⁾	Niepewność wyniku badania ³⁾	Wartość parametryczna ⁴⁾ (dopuszczalna)	Jednostka
1	Żelazo	PN-ISO 6332: 2001+Ap1:2016-06	A < 50,0 (B)	50,0 ± 7,7 (D)	200	µg / l
2	Mangan	PN-EN ISO 17294-2: 2016-11	A < 1,0 (B)	1,0 ± 0,1 (D)	50	µg / l
3	Azotyny	PN-EN ISO 10304-1: 2009+AC:2012	A < 0,030 (B)	0,030 ± 0,005 (D)	0,50**	mg / l
4	Azotany	PN-EN ISO 10304-1: 2009+AC:2012	A 6,1	± 0,9	50**	mg / l
5	Fluorki	PN-EN ISO 10304-1: 2009+AC:2012	A < 0,15 (B)	0,15 ± 0,03 (D)	1,5	mg / l
6	Chlorki	PN-EN ISO 10304-1: 2009+AC:2012	A 10,3	± 1,4	250	mg / l
7	Siarczany	PN-EN ISO 10304-1: 2009+AC:2012	A 53,1	± 7,5	250	mg / l
8	Magnez	PN-EN ISO 17294-2:2016-11	A 4,61	± 0,46	7-125	mg / l
9	Sód	PB-10-A-191 wyd. 4 z dnia 24.03.2023 r.	A 6,81	± 0,84	200	mg / l
10	Cyjanki ⁵⁾	PB-09-A-464 wyd. 2 z dnia 08.02.2018 r.	< 15	15 ± 3	50	µg / l
11	Bor	PN-EN ISO 17294-2: 2016-11	A 0,023	± 0,004	1,0	mg / l
12	Glin	PN-EN ISO 17294-2: 2016-11	A < 10,0 (B)	10,0 ± 1,1 (D)	200	µg / l
13	Chrom	PN-EN ISO 17294-2: 2016-11	A < 1,0 (B)	1,0 ± 0,1 (D)	50	µg / l
14	Nikiel	PN-EN ISO 17294-2: 2016-11	A < 1,0 (B)	1,0 ± 0,1 (D)	20	µg / l
15	Miedź	PN-EN ISO 17294-2: 2016-11	A 0,033	± 0,005	2,0	mg / l
16	Arsen	PN-EN ISO 17294-2: 2016-11	A < 1,0 (B)	1,0 ± 0,1 (D)	10	µg / l
17	Selen	PN-EN ISO 17294-2: 2016-11	A < 1,0 (B)	1,0 ± 0,1 (D)	10	µg / l
18	Kadm	PN-EN ISO 17294-2: 2016-11	A < 0,10 (B)	0,10 ± 0,01 (D)	5,0	µg / l

DZIAŁ LABORATORYJNY

Wojewódzka Stacja Sanitarno-Epidemiologiczna w Poznaniu, ul. Noskowskiego 23, 61-705 Poznań

LABORATORIUM BADANIA WODY I POMIARÓW FIZYCZNYCH

ul. Noskowskiego 21, 61-705 Poznań

tel.: 61 8544-826, 61 8544-829 e-mail: lbwipf.wssepoznan@sanepid.gov.pl

SPRAWOZDANIE Z BADAŃ nr D/299/657/2023/LB-WiPF/PCH/

Lp.	Parametr	Identyfikator metody badawczej ¹⁾	Wynik/ Informacja o rezultacie badania ²⁾	Niepewność wyniku badania ³⁾	Wartość parametryczna ⁴⁾ (dopuszczalna)	Jednostka
19	Antymon	PN-EN ISO 17294-2: 2016-11	A < 0,10 (B)	0,10 ± 0,01 (D)	5,0	µg / l
20	Ołów	PN-EN ISO 17294-2: 2016-11	A < 1,0 (B)	1,0 ± 0,1 (D)	10	µg / l
21	Rtęć	PN-EN ISO 17294-2: 2016-11	A < 0,20 (B)	0,20 ± 0,03 (D)	1,0	µg / l
22	Σ chlorynów i chloranów	PN-EN ISO 10304-4: 2022-08	A < 0,050 (B)	0,050 ± 0,008 (D)	0,7	mg / l

* - dane dostarczone przez Klienta

** - Warunek: [azotany]:SO₄ [azotyny]:S ≤ 1, gdzie wartości w nawiasach kwadratowych oznaczają: stężenie azotanów (NO₃) i azotynów (NO₂) w mg/l. Stężenie azotynów w wodzie uzdatnionej wprowadzonej do sieci wodociągowej lub innych urządzeń dystrybucji nie może przekraczać wartości 0,10 mg/l.¹⁾ Metody badawcze stosowane w badaniach spełniają wymagania określone w Rozporządzeniu Ministra Zdrowia z dnia 7 grudnia 2017 r. w sprawie jakości wody przeznaczonej do spożycia przez ludzi (Dz. U. z 2017 r. poz. 2294).²⁾ Jeżeli wynik badania ilościowego otrzymany przez Laboratorium Badania Wody i Pomiarów Fizycznych lub Laboratorium Aparatury Specjalnej Działu Laboratoryjnego WSSE w Poznaniu nie zawiera się w zakresie pomiarowym akredytowanej metody (potwierdzonej akredytacją PCA nr AB 438), wtedy laboratorium w sprawozdaniu z badań przedstawia informację o uzyskanym rezultacie badania w postaci:

< wartości dolnej granicy zakresu pomiarowego akredytowanej metody - jednostka lub

> wartości górnej granicy zakresu pomiarowego akredytowanej metody - jednostka

wraz z informacją o wartości niepewności rozszerzonej odpowiednio dla dolnej granicy zakresu pomiarowego lub górnej granicy zakresu pomiarowego.

Dla badań fizykochemicznych, dla informacji o rezultacie badania podanych na sprawozdaniu w formie „<” lub „>” Laboratorium identyfikuje do czego znak ten się odnosi:

(A) < poniżej dolnej granicy zakresu pomiarowego akredytowanej metody;

(B) < poniżej granicy oznaczalności akredytowanej metody (LOQ);

(C) > powyżej górnej granicy zakresu pomiarowego akredytowanej metody.

³⁾ Niepewności wyników fizykochemicznych są podawane gdy wynik ± niepewność obejmuje wartość NDS-u i wyrażona jest niepewnością rozszerzoną obliczoną dla metody badawczej przy prawdopodobieństwie rozszerzenia 95% i współczynniku rozszerzenia k=2. Niepewność związana z pobieraniem próbek jest składnikiem budżeta niepewności, jeżeli próbki pobrane są przez próbkobiorców LB-WiPF.

(D) - dolna granica zakresu pomiarowego akredytowanej metody wraz z niepewnością rozszerzoną dla tej wartości;

(E) - górna granica zakresu pomiarowego akredytowanej metody wraz z niepewnością rozszerzoną dla tej wartości.

⁴⁾ Określono w Rozporządzeniu Ministra Zdrowia z dnia 7 grudnia 2017 r. w sprawie jakości wody przeznaczonej do spożycia przez ludzi (Dz. U. z 2017 r. poz. 2294)⁵⁾ Informację o rezultacie badania przedstawiono wraz z niepewnością rozszerzoną dla dolnej granicy zakresu pomiarowego metody (granicy oznaczalności - LOQ).

W niniejszym sprawozdaniu wyniki badań / informacje o rezultacie badań dotyczą wyłącznie badanych / pobranych próbek. Sprawozdanie z badań bez pisemnej zgody Działu Laboratoryjnego WSSE w Poznaniu, nie może być kopiowane we fragmentach. Istnieje możliwość składania skarg i reklamacji na działalność laboratoryjną, w tym sprawozdania z badań. Laboratorium nie ponosi odpowiedzialności za informacje, pobieranie i transport próbek dostarczanych do Laboratorium przez Klientów. Niewłaściwe pobranie i/lub transport próbek do laboratorium, jak i przekazanie przez Klientów błędnych lub nieprawdziwych informacji dotyczących próbek (takich jak: data, godzina, metoda pobierania próbek, rodzaj, opis, oznakowanie oraz miejsce pobrania próbek) może mieć wpływ na ważność wyników. W przypadku próbek dostarczonych przez Klientów wyniki odnoszą się do otrzymanej próbki.

- koniec sprawozdania -

Niniejszy wydruk jest informacją o Sprawozdaniu z badań. Sprawozdanie zostało sporządzone w postaci elektronicznej i podpisane kwalifikowanym podpisem elektronicznym.

05.08.2023 r.

07.08.2023 r.

mgr inż. Joanna Błaszak
Starszy Asystent Pracowni Chemicznej
Laboratorium Badania Wody
i Pomiarów Fizycznych

Imię, nazwisko, stanowisko

Signature Not Verified

Dokument podpisany przez
Joanna Błaszak, WSSE w
Poznaniu
Data: 2023.08.07 12:24:02 CEST



AB 438

DZIAŁ LABORATORYJNY

Wojewódzka Stacja Sanitarno-Epidemiologiczna w Poznaniu, ul. Noskowskiego 23, 61-705 Poznań

LABORATORIUM APARATURY SPECJALNEJ

ul. Libelta 36, 61-707 Poznań

tel.: 61 8544-847, 61 8544-899

e-mail: laboratorium.aparatury.wssepoznan@sanepid.gov.pl

SPRAWOZDANIE Z BADAŃ nr D/299/657/2023/LB-AS/PLC, PGC/

*Nazwa i adres zleceniodawcy: Powiatowa Stacja Sanitarno-Epidemiologiczna w Zielonej Górze

65-470 Zielona Góra, ul. Jasna 10

*Cel / przyczyna badań: przedstawianie wyników w obszarze regulowanym prawnie

Nr rejestru próbek: D/299/657/2023

*Data pobrania próbki: 03.08.2023 r.

Data przyjęcia próbki: 03.08.2023 r.

Stan próbek: dobry

Próbka pobrana / dostarczona przez: próbkobiorcę PSSE

*Identyfikacja metody pobierania próbek: PN-ISO 5667-5:2017

Przedmiot badań (rodzaj próbki): woda do spożycia przez ludzi

*Opis próbki / oznakowanie: woda /OL-160/2023 (17)

*Miejsce pobrania: woda ze studni - Łężyca

kran w ogrodzie przy budynku - Łężyca ul. Liliowa 1, Zielona Góra

Data rozpoczęcia badań fizykochemicznych: 03.08.2023 r.

Data zakończenia badań fizykochemicznych: 07.08.2023 r.

Laboratorium badawcze akredytowane przez PCA, Nr AB 438. Metody badawcze objęte zakresem akredytacji oznakowano symbolem A.

WYNIKI BADAŃ

Lp.	Parametr	Identyfikator metody badawczej ¹⁾	Wynik/ Informacja o rezultacie badania ²⁾	Niepewność wyniku badania ³⁾	Wartość parametryczna ⁴⁾ (dopuszczalna)	Jednostka
1	Benzo(a)piren ¹⁰⁾	PN-EN ISO 17993: 2005	A < 0,0025 (B)	0,0025 ± 0,0008 (D)	0,010	µg / l
2	Σ WWA ^{5) 10)}	PN-EN ISO 17993: 2005	A < 0,0050 (B)	0,0050 ± 0,0015 (D)	0,10	µg / l
3	Chloroform ⁹⁾	PN-EN ISO 10301: 2002	A < 0,4 (B)	0,4 ± 0,1 (D)	30	µg / l
4	Bromodichlorometan ⁹⁾	PN-EN ISO 10301: 2002	A < 0,4 (B)	0,4 ± 0,1 (D)	15	µg / l
5	Σ THM ^{6) 9)}	PN-EN ISO 10301: 2002	A < 0,4 (B)	0,4 ± 0,1 (D)	100	µg / l
6	1,2 dichloroetan ⁹⁾	PN-EN ISO 10301: 2002	A < 0,4 (B)	0,4 ± 0,1 (D)	3,0	µg / l
7	Σ trichloroetenu i tetrachloroetenu ⁹⁾	PN-EN ISO 10301: 2002	A < 0,4 (B)	0,4 ± 0,1 (D)	10	µg / l
8	Benzen ⁹⁾	PB-LB-AS-19.53 wyd. 3 z dnia 10.02.2023 r.	A < 0,20 (B)	0,20 ± 0,08 (D)	1,0	µg / l
9	α - HCH ⁹⁾	PB-LB-AS-19.55 wyd. 3 z dnia 10.02.2023 r.	A < 0,0075 (B)	0,0075 ± 0,0023 (D)	0,10	µg / l
10	Heksachlorobenzen ⁹⁾	PB-LB-AS-19.55 wyd. 3 z dnia 10.02.2023 r.	A < 0,0075 (B)	0,0075 ± 0,0023 (D)	0,10	µg / l
11	β - HCH ⁹⁾	PB-LB-AS-19.55 wyd. 3 z dnia 10.02.2023 r.	A < 0,0075 (B)	0,0075 ± 0,0023 (D)	0,10	µg / l
12	γ - HCH ⁹⁾	PB-LB-AS-19.55 wyd. 3 z dnia 10.02.2023 r.	A < 0,0075 (B)	0,0075 ± 0,0023 (D)	0,10	µg / l
13	δ - HCH ⁹⁾	PB-LB-AS-19.55 wyd. 3 z dnia 10.02.2023 r.	A < 0,0075 (B)	0,0075 ± 0,0023 (D)	0,10	µg / l
14	Heptachlor ⁹⁾	PB-LB-AS-19.55 wyd. 3 z dnia 10.02.2023 r.	A < 0,0075 (B)	0,0075 ± 0,0023 (D)	0,030	µg / l
15	Aldryna ⁹⁾	PB-LB-AS-19.55 wyd. 3 z dnia 10.02.2023 r.	A < 0,0075 (B)	0,0075 ± 0,0023 (D)	0,030	µg / l
16	Epoksyd heptachloru ⁹⁾	PB-LB-AS-19.55 wyd. 3 z dnia 10.02.2023 r.	A < 0,0075 (B)	0,0075 ± 0,0023 (D)	0,030	µg / l
17	α - Endosulfan ⁹⁾	PB-LB-AS-19.55 wyd. 3 z dnia 10.02.2023 r.	A < 0,0075 (B)	0,0075 ± 0,0023 (D)	0,10	µg / l
18	Dieldryna ⁹⁾	PB-LB-AS-19.55 wyd. 3 z dnia 10.02.2023 r.	A < 0,0075 (B)	0,0075 ± 0,0023 (D)	0,030	µg / l
19	p, p' - DDE ⁹⁾	PB-LB-AS-19.55 wyd. 3 z dnia 10.02.2023 r.	A < 0,0075 (B)	0,0075 ± 0,0023 (D)	0,10	µg / l

DZIAŁ LABORATORYJNY

Wojewódzka Stacja Sanitarno-Epidemiologiczna w Poznaniu, ul. Noskowskiego 23, 61-705 Poznań

LABORATORIUM APARATURY SPECJALNEJ

ul. Libelta 36, 61-707 Poznań

tel.: 61 8544-847, 61 8544-899 e-mail: laboratorium.aparatury.wssepoznan@sanepid.gov.pl

SPRAWOZDANIE Z BADAŃ nr D/299/657/2023/LB-AS/PLC, PGC/

Lp.	Parametr	Identyfikator metody badawczej ¹⁾	Wynik/ Informacja o rezultacie badania ²⁾	Niepewność wyniku badania ³⁾	Wartość parametryczna ⁴⁾ (dopuszczalna)	Jednostka
20	o, p' - DDD ⁹⁾	PB-LB-AS-19.55 wyd. 3 z dnia 10.02.2023 r.	A < 0,0075 (B)	0,0075 ± 0,0023 (D)	0,10	µg / l
21	β - Endosulfan ⁹⁾	PB-LB-AS-19.55 wyd. 3 z dnia 10.02.2023 r.	A < 0,0075 (B)	0,0075 ± 0,0023 (D)	0,10	µg / l
22	p, p' - DDD ⁹⁾	PB-LB-AS-19.55 wyd. 3 z dnia 10.02.2023 r.	A < 0,0075 (B)	0,0075 ± 0,0023 (D)	0,10	µg / l
23	Aldehyd endryny ⁹⁾	PB-LB-AS-19.55 wyd. 3 z dnia 10.02.2023 r.	A < 0,0075 (B)	0,0075 ± 0,0023 (D)	0,10	µg / l
24	Siarczan endosulfanu ⁹⁾	PB-LB-AS-19.55 wyd. 3 z dnia 10.02.2023 r.	A < 0,0075 (B)	0,0075 ± 0,0023 (D)	0,10	µg / l
25	Σ Pesticydów chloroorganicznych ⁷⁾⁹⁾	PB-LB-AS-19.55 wyd. 3 z dnia 10.02.2023 r.	A < 0,0075 (B)	0,0075 ± 0,0023 (D)	0,50	µg / l
26	Alachlor ¹⁰⁾	PB-LB-AS-19.63 wyd. 1 z dnia 18.01.2023 r.	A < 0,03 (B)	0,03 ± 0,01 (D)	0,10	µg / l
27	Atrazyna ¹⁰⁾	PB-LB-AS-19.63 wyd. 1 z dnia 18.01.2023 r.	A < 0,03 (B)	0,03 ± 0,01 (D)	0,10	µg / l
28	Chlorfenwinfos ¹⁰⁾	PB-LB-AS-19.63 wyd. 1 z dnia 18.01.2023 r.	A < 0,03 (B)	0,03 ± 0,01 (D)	0,10	µg / l
29	Diuron ¹⁰⁾	PB-LB-AS-19.63 wyd. 1 z dnia 18.01.2023 r.	A < 0,03 (B)	0,03 ± 0,01 (D)	0,10	µg / l
30	Izoproturon ¹⁰⁾	PB-LB-AS-19.63 wyd. 1 z dnia 18.01.2023 r.	A < 0,03 (B)	0,03 ± 0,01 (D)	0,10	µg / l
31	Simazyna ¹⁰⁾	PB-LB-AS-19.63 wyd. 1 z dnia 18.01.2023 r.	A < 0,03 (B)	0,03 ± 0,01 (D)	0,10	µg / l
32	Cybutryna ¹⁰⁾	PB-LB-AS-19.63 wyd. 1 z dnia 18.01.2023 r.	A < 0,03 (B)	0,03 ± 0,01 (D)	0,10	µg / l
33	Dichlorfos ¹⁰⁾	PB-LB-AS-19.63 wyd. 1 z dnia 18.01.2023 r.	A < 0,03 (B)	0,03 ± 0,01 (D)	0,10	µg / l
34	Terbutryna ¹⁰⁾	PB-LB-AS-19.63 wyd. 1 z dnia 18.01.2023 r.	A < 0,03 (B)	0,03 ± 0,01 (D)	0,10	µg / l
35	Bromacil ¹⁰⁾	PB-LB-AS-19.63 wyd. 1 z dnia 18.01.2023 r.	A < 0,03 (B)	0,03 ± 0,01 (D)	0,10	µg / l
36	Imidachlopryd ¹⁰⁾	PB-LB-AS-19.63 wyd. 1 z dnia 18.01.2023 r.	A < 0,03 (B)	0,03 ± 0,01 (D)	0,10	µg / l
37	Tebukonazol ¹⁰⁾	PB-LB-AS-19.63 wyd. 1 z dnia 18.01.2023 r.	A < 0,03 (B)	0,03 ± 0,01 (D)	0,10	µg / l
38	Azoksystrobina ¹⁰⁾	PB-LB-AS-19.63 wyd. 1 z dnia 18.01.2023 r.	A < 0,03 (B)	0,03 ± 0,01 (D)	0,10	µg / l
39	Propikonazol ¹⁰⁾	PB-LB-AS-19.63 wyd. 1 z dnia 18.01.2023 r.	A < 0,03 (B)	0,03 ± 0,01 (D)	0,10	µg / l
40	Terbutyloazyna ¹⁰⁾	PB-LB-AS-19.63 wyd. 1 z dnia 18.01.2023 r.	A < 0,03 (B)	0,03 ± 0,01 (D)	0,10	µg / l
41	Linuron ¹⁰⁾	PB-LB-AS-19.63 wyd. 1 z dnia 18.01.2023 r.	A < 0,03 (B)	0,03 ± 0,01 (D)	0,10	µg / l
42	Etofumesat ¹⁰⁾	PB-LB-AS-19.63 wyd. 1 z dnia 18.01.2023 r.	A < 0,03 (B)	0,03 ± 0,01 (D)	0,10	µg / l
43	Metazachlor ¹⁰⁾	PB-LB-AS-19.63 wyd. 1 z dnia 18.01.2023 r.	A < 0,03 (B)	0,03 ± 0,01 (D)	0,10	µg / l
44	Boskalid ¹⁰⁾	PB-LB-AS-19.63 wyd. 1 z dnia 18.01.2023 r.	A < 0,03 (B)	0,03 ± 0,01 (D)	0,10	µg / l
45	Tiametoksan ¹⁰⁾	PB-LB-AS-19.63 wyd. 1 z dnia 18.01.2023 r.	A < 0,03 (B)	0,03 ± 0,01 (D)	0,10	µg / l
46	Karbendazym ¹⁰⁾	PB-LB-AS-19.63 wyd. 1 z dnia 18.01.2023 r.	A < 0,03 (B)	0,03 ± 0,01 (D)	0,10	µg / l
47	Chlorydazon ¹⁰⁾	PB-LB-AS-19.63 wyd. 1 z dnia 18.01.2023 r.	A < 0,03 (B)	0,03 ± 0,01 (D)	0,10	µg / l
48	Chinoksyfen ¹⁰⁾	PB-LB-AS-19.63 wyd. 1 z dnia 18.01.2023 r.	A < 0,03 (B)	0,03 ± 0,01 (D)	0,10	µg / l

DZIAŁ LABORATORYJNY

Wojewódzka Stacja Sanitarno-Epidemiologiczna w Poznaniu, ul. Noskowskiego 23, 61-705 Poznań

LABORATORIUM APARATURY SPECJALNEJ

ul. Libelta 36, 61-707 Poznań

tel.: 61 8544-847, 61 8544-899 e-mail: laboratorium.aparatury.wssepozn@sanepid.gov.pl

SPRAWOZDANIE Z BADAŃ nr D/299/657/2023/LB-AS/PLC, PGC/

Lp.	Parametr	Identyfikator metody badawczej ¹⁾	Wynik/ Informacja o rezultacie badania ²⁾	Niepewność wyniku badania ³⁾	Wartość parametryczna ⁴⁾ (dopuszczalna)	Jednostka
49	∑ Pestycydów ⁸⁾ ¹⁰⁾	PB-LB-AS-19.63 wyd. 1 z dnia 18.01.2023 r.	A < 0,03 (B)	0,03 ± 0,01 (D)	0,50	µg / l

- ¹⁾ Metody badawcze stosowane w badaniach spełniają wymagania określone w Rozporządzeniu Ministra Zdrowia z dnia 7 grudnia 2017 r. w sprawie jakości wody przeznaczonej do spożycia przez ludzi (Dz. U. z 2017 r. poz. 2294).
- ²⁾ Jeżeli wynik badania ilościowego otrzymany przez Laboratorium Badania Wody i Pomiarów Fizycznych lub Laboratorium Aparatury Specjalnej Działu Laboratoryjnego WSSE w Poznaniu nie zawiera się w zakresie pomiarowym akredytowanej metody (potwierdzonej akredytacją PCA nr AB 438), wtedy laboratorium w sprawozdaniu z badań przedstawia informację o uzyskanym rezultacie badania w postaci:
- < wartości dolnej granicy zakresu pomiarowego akredytowanej metody - jednostka lub
- > wartości górnej granicy zakresu pomiarowego akredytowanej metody - jednostka
- wraz z informacją o wartości niepewności rozszerzonej odpowiednio dla dolnej granicy zakresu pomiarowego lub górnej granicy zakresu pomiarowego.
- Dla badań fizykochemicznych, dla informacji o rezultacie badania podanych na sprawozdaniu w formie „<” lub „>” Laboratorium identyfikuje do czego znak ten się odnosi:
- (A) < poniżej dolnej granicy zakresu pomiarowego akredytowanej metody;
- (B) < poniżej granicy oznaczalności akredytowanej metody (LOQ);
- (C) > powyżej górnej granicy zakresu pomiarowego akredytowanej metody.
- ³⁾ Niepewności wyników fizykochemicznych są podawane gdy wynik + niepewność obejmuje wartość NDS-u i wyrażona jest niepewnością rozszerzoną obliczoną dla metody badawczej przy prawdopodobieństwie rozszerzenia 95% i współczynniku rozszerzenia k=2. Niepewność związana z pobieraniem próbek jest składnikiem budżetu niepewności, jeżeli próbki pobrane są przez próbkobiorców LB-WiPF.
- (D) - dolna granica zakresu pomiarowego akredytowanej metody wraz z niepewnością rozszerzoną dla tej wartości
- (E) - górna granica zakresu pomiarowego wraz z niepewnością rozszerzoną dla tej wartości.
- ⁴⁾ Określona w Rozporządzeniu Ministra Zdrowia z dnia 7 grudnia 2017 r. w sprawie jakości wody przeznaczonej do spożycia przez ludzi (Dz. U. z 2017 r. poz. 2294).
- ⁵⁾ w skład sumy WWA wchodzi: benzo(b)fluoranten, benzo(k)fluoranten, benzo(ghi)perylene, indeno(1,2,3-c,d)piren
- ⁶⁾ w skład sumy THM wchodzi: chloroform, bromodichlorometan, dibromochlorometan, bromoform
- ⁷⁾ w skład sumy pestycydów chloroorganicznych wchodzi: α-HCH, Heksachlorobenzen, β-HCH, γ-HCH, δ-HCH, heptachlor, aldryna, epoksyd heptachloru, α-endosulfan, dieldryna, p,p'-DDE, o,p'-DDD, β-endosulfan, p,p'-DDD, aldehyd endryny, siarczan endosulfanu
- ⁸⁾ w skład sumy pestycydów wchodzi: Alachlor, Atrazyna, Chlorfenwinfos, Diuron, Izoproturon, Simazyna, Cybutryna, Dichlorfos, Terbutryna, Bromacil, Imidachlopryd, Tebukonazol, Azoksystrobina, Propikonazol, Terbutyloazyna, Linuron, Etofumesa, Metazachlor, Boskalid, Tiametoksan, Karbendazym, Chlorydazon, Chinoksyfen
- ⁹⁾ Badania zostały wykonane w Dziale Laboratoryjnym WSSE w Poznaniu w Laboratorium Aparatury Specjalnej ul. Noskowskiego 23, 61-705 Poznań
- ¹⁰⁾ Badania zostały wykonane w Dziale Laboratoryjnym WSSE w Poznaniu w Laboratorium Aparatury Specjalnej ul. Libelta 36, 61-707 Poznań

Dane dostarczone przez klienta

W niniejszym sprawozdaniu wyniki badań dotyczą wyłącznie badanych / pobranych próbek. Sprawozdanie z badań bez pisemnej zgody Działu Laboratoryjnego WSSE w Poznaniu, nie może być kopiowane we fragmentach. Istnieje możliwość składania skarg i reklamacji na działalność laboratoryjną, w tym sprawozdania z badań. Laboratorium nie ponosi odpowiedzialności za informacje, pobieranie i transport próbek dostarczanych do Laboratorium przez Klientów. Niewłaściwe pobranie i/lub transport próbek do laboratorium, jak i przekazanie przez Klientów błędnych lub nieprawdziwych informacji dotyczących próbek (takich jak: data, godzina, metoda pobierania próbek, rodzaj, opis, oznakowanie oraz miejsce pobrania próbek) może mieć wpływ na ważność wyników. W przypadku próbek dostarczonych przez Klientów wyniki odnoszą się do otrzymanej próbki.

- koniec sprawozdania -

Niniejszy wydruk jest informacją o Sprawozdaniu z badań. Sprawozdanie zostało sporządzone w postaci elektronicznej i podpisane kwalifikowanym podpisem elektronicznym.

07.08.2023 r.

08.08.2023 r.

Data sporządzenia sprawozdania

Data autoryzacji sprawozdania




Autoryzował:

Lukasz Nowaczyk
Kierownik Pracowni Chromatografii Gazowej
Laboratorium Aparatury Specjalnej

Imię, nazwisko, stanowisko

Signature Not Verified

Dokument podpisany przez Lukasz Nowaczyk; WSSE w Poznaniu
Data: 2023.08.08 11:21:17 CEST

	<p>Wojewódzka Stacja Sanitarno - Epidemiologiczna w Gorzowie Wlkp. 66-400 Gorzów Wlkp., ul. Kazimierza Jagiellończyka 8B tel.(95) 722 60 57 www.gov.pl/web/wsse-gorzowwlpk e-mail: wsse.gorzow@sanepid.gov.pl</p>	  AB 486	
	<p>Dział Laboratoryjny Oddział Badań Środowiskowych</p>	<p>SPRAWOZDANIE Z BADAŃ</p>	<p>PO-7.8-01/F5 Data wydania: 16.05.2023</p>
	<p>Nr: DL.OBS.9051.01247.2023.S</p>	<p>Data: 2023-08-08</p>	

Nazwa klienta	Powiatowa Stacja Sanitarno - Epidemiologiczna w Zielonej Górze		
Adres klienta	ul. Jasna 10, Zielona Góra/ 65-470		
Identyfikacja próbki/próbek	kod próbki/próbek	01203.2023.S	
	obiekt badania	Woda	
	adres pobrania próbki/próbek	Studnia (S) Łężyca -Liliowa 1 Zielona Góra 66-016	
	punkt pobrania próbki/próbek	kran w ogrodzie przy budynku	
Opis, stan próbki/próbek przyjętych do badań	prawidłowy		
Cel badania	ocena zgodności z wymaganiami		
Próbki pobral/dostarczył:	Marta Jamiol Powiatowa Stacja Sanitarno - Epidemiologiczna w Zielonej Górze	Nr protokołu pobrania/przekazania: OL-160/2023	Nr zlecenia/umowy:
Data pobrania/dostarczenia	2023.08.03 09:00 / 2023.08.03 14:50		
Metoda pobrania próbki	PN-ISO 5667 - 5:2017-10;		
Data rozpoczęcia/zakończenia badania	2023-08-03 / 2023-08-04		

Lp.	Oznaczenie	Metoda badawcza	Jm	Wynik badań wraz z niepewnością	Najwyższa dopuszczalna wartość **
Parametry chemiczne					
1	Bromiany	PN-EN ISO 11206:2013-07	µg/l	<1,0	≤10,0

** Rozporządzenie Ministra Zdrowia z dnia 7 grudnia 2017 r. (Dz. U. 2017, poz. 2294)

Wartość podana przy znaku „<” informuje o rezultacie badania, który mieści się poniżej dolnej granicy zakresu pomiarowego akredytowanej metody wraz z niepewnością rozszerzoną dla tej granicy
** Przepisów Rozporządzenia Ministra Zdrowia z dnia 7 grudnia 2017 r. (Dz. U. 2017, poz.2294) w myśl par 1 ust.2 pkt 4 nie stosuje się do wody pochodzącej z indywidualnych ujęć wody zacpatrujących mniej niż 50 osób lub dostarczających mniej niż średnio 10 m3 wody na dobę, chyba że woda jest dostarczana w ramach działalności gospodarczej lub do budynków użyteczności publicznej lub do budynków zamieszkania zbiorowego lub podmiotów działających na rynku spożywczym, wykorzystujących wodę
Podwykonawca (Wojewódzka Stacja Sanitarno-Epidemiologiczna w Gorzowie Wlkp. AB 486) wyraża zgodę na publikowanie i/lub wykorzystanie przez Podzlecającego wyników badań zawartych w niniejszym sprawozdaniu, pod warunkiem odniesienia się do numeru certyfikatu akredytacji AB 486
W przypadku próbek pobranych przez laboratorium WSSE niepewność rozszerzona wyniku zawiera składową dotyczącą pobierania próbek (proces pobierania próbek jest procesem posiadającym akredytację)

Wiersz 1 (1,0 +/-11,4%)

Uwagi

Informacje umieszczone w niniejszym sprawozdaniu z badań dotyczące miejsca pobrania próbki, osoby pobierającej próbkę, daty, godziny oraz metody pobrania próbki zostały dostarczone przez klienta i mogą wpływać na wartość wyników.

Osoba/-y autoryzujące:

Małgorzata Wojtal
starszy asystent

Osoba Zatwierdzająca:

Maria Horbacz
asystent

Sprawozdanie z badań wygenerowane w systemie elektronicznym z podpisem elektronicznym weryfikowanym certyfikatem kwalifikowanym osoby zatwierdzającej, który jest równoważny z podpisem własnoręcznym.

Otrzymują:

1.zleceniodawca
2.a/a

- 1.Wyniki badań dotyczą wyłącznie badanego obiektu/badanej próbki i odnoszą się do otrzymanej próbki.
2. Laboratorium nie ponosi odpowiedzialności za etap pobierania próbek. W przypadku próbek pobranych przez Klienta, niepewność rozszerzona wyniku nie zawiera składowej dotyczącej pobierania próbek.
- 3.Bez pisemnej zgody WSSE w Gorzowie Wlkp. sprawozdanie z badań nie może być powielane inaczej, jak tylko w całości.
- 4.Klient ma możliwość złożenia skargi na działalność Laboratorium.

Koniec sprawozdania